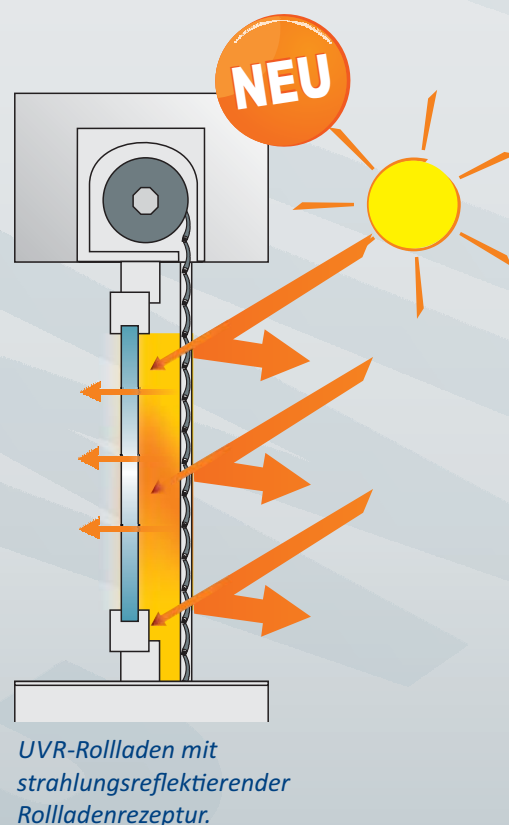


PVC-ROLLLÄDEN



Mehr als Sicht- und Sonnenschutz!

- | Mit geprüfter Thermostabilität.
- | Serienmäßige Verschiebesicherung durch stabile Stiftarretierung.
- | Auch mit Notbedienung für Rettungswege ausführbar.
- | Reduzierte Aufheizung mit UVR-Ausführung.



bewa-plast Rollläden - Für ein behagliches Zuhause

Für eine lange Lebensdauer eines Rollladens ist es wichtig das richtige Profil zu wählen und das Zubehör optimal darauf abzustimmen.

bewa-plast Kunststoffrollläden werden aus qualitätsgeprüftem Hart-PVC hergestellt und sind für den Einsatz in Tür- und Fensteröffnungen in Neu- und Altbauten konzipiert.

Sie unterstehen der regelmäßigen Güteüberwachung und Prüfung und erfüllen die Voraussetzungen zur CE-Kennzeichnung.

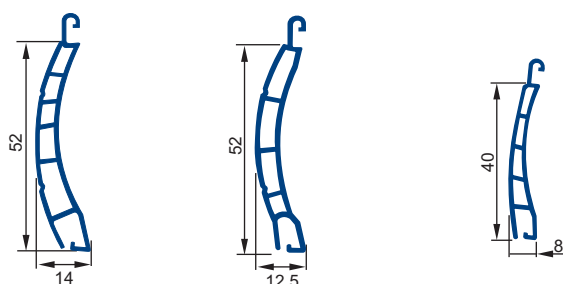


Profilübersicht

Maxi-Profil N/52

Maxi-Profil NT/17

Mini-Profil M/40

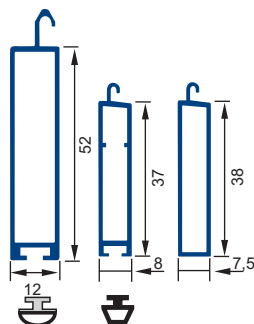


Die Verstärkung der Rollläden erfolgt gemäß technischem Datenblatt.

bewa-plast Endleisten für Rollläden

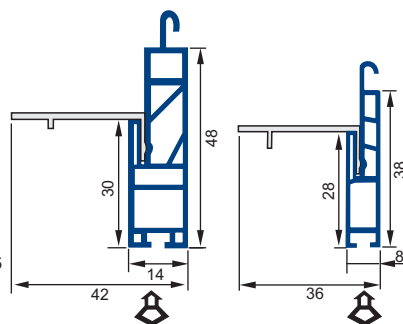
Aluhohlendleisten

Maxi Mini



PVC-Endleiste K-Plus

Maxi Mini



Wickeltabelle für bewa-plast PVC-Rollläden

Profile	mit 60er Welle			mit 40er Welle
	N/52	NT/17	M/40	M/40
Rollladenhöhe	Ballendurchmesser			Ø
125 cm	140	140	126	124
150 cm	153	150	140	135
175 cm	158	152	144	138
200 cm	170	166	150	144
225 cm	178	170	155	149
250 cm	188	175	165	158

Dekore

10B weiß

24B perlgrau

21B grau

Für die stabile Rollladen-Aufhängung:

Für eine zuverlässige und stabile Aufhängung der Rollläden stehen zur Verfügung:

Clip-Feder für Gurtantrieb



Federbügel für mechanischen Motorantrieb



Feste Verbinder
für elektronischen Motorantrieb



Aluminium Rollläden

Ergänzend zu PVC-Rollläden umfasst unser Sortiment ebenso Rollläden aus Aluminium. Kompatibel zum PVC stehen folgende Profile zur Auswahl:

Maxi-Profil AP/52 | Mini-Profil AP/37

Beide Ausführungen sind in den Dekoren 21B grau, 10B weiß und 12B beige lieferbar.

Möglichkeiten zur Rollladen Bedienung:

Bei der Bedienung der Rollläden kann je nach Bedarf zwischen folgenden Ausführungen gewählt werden:

Gurtbedienung-

für Standardfenstergrößen

Kurbel-

zur leichteren Handhabung großer Rollladenflächen

Motorantrieb -

für eine komfortable Bedienung, z. B. für mehrere Fenster in einem Wohnraum, auch mit Zeitschaltuhr und Funkfernbedienung.